

### DURANTE LA SCOSSA DI TERREMOTO



**1** - MANTENERE LA CALMA E RESTARE DENTRO LA CLASSE.



**2** - CERCARE RIPARO SOTTO UN BANCO CHE PUO' PROTEGGERE DALLA CADUTA DI MOBILI, OGGETTI PESANTI E VETRI.



**3** - NON AVVICINARSI ALLE FINESTRE PERCHE' I VETRI POTREBBERO ROMPERSI E PROVOCARE FERITE.



**4** - NON PRECIPITARSI VERSO LE SCALE CHE POTREBBERO CROLLARE.



**5** - NON USARE L'ASCENSORE CHE POTREBBE BLOCCARSI.


## **DOPO LA SCOSSA DI TERREMOTO**




**6** – ASSICURARSI DELLO STATO DI SALUTE DELLE PERSONE VICINE.



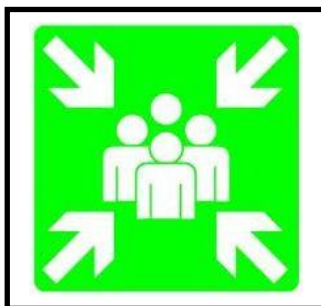
**7** – NON CERCARE DI MUOVERE LE PERSONE FERITE PER NON AGGRAVARE LE LORO CONDIZIONI MA RIMANERE ACCANTO A LORO ED ASSISTERLE IN ATTESA DEI SOCCORSI.



**8** – USCIRE IN MODO ORDINATO DALLE AULE E DALL' EDIFICIO (MEGLIO SE IN FILA INDIANA) SENZA ATTARDARSI A RECUPERARE OGGETTI PERSONALI.



**9** – CAMMINARE LONTANO DA EDIFICI, DA STRUTTURE PERICOLANTI E DA ALBERI CHE POTREBBERO CADERE E PROVOCARE FERITE.



**10** – RAGGIUNGERE IL PUNTO DI RACCOLTA SEGUENDO LE INDICAZIONI DEGLI INSEGNANTI E DEL PERSONALE.